



山東第二醫科大學

SHANDONG SECOND MEDICAL UNIVERSITY

VIS 山東第二醫科大學
视觉识别系统手册

CONTENT 目录

A

A. VI基础部分

A1. 学校标志

- A1.01、校徽标准图形
- A1.02、校徽及反白图形
- A1.03、校徽制图规范

A2. 学校名称

- A2.01、中文标准字横版
- A2.02、中文标准字竖版
- A2.03、中文标准字印刷横版
- A2.04、中文标准字印刷竖版
- A2.05、英文标准字

A3. 标准色彩

- A3.01、基本色

A4. 标准组合

- A4.01、基本组合形式
- A4.02、横向组合形式1
- A4.03、横向组合形式2
- A4.04、横向组合形式3
- A4.05、横向组合形式4
- A4.06、横向组合形式5
- A4.07、纵向组合形式1
- A4.08、纵向组合形式2
- A4.09、纵向组合形式3
- A4.10、纵向组合形式4
- A4.11、纵向组合形式5
- A4.12、最小限定尺寸

A5. 字体规范

- A5.01、常用中文字体规范
- A5.02、英文/数字字体规范
- A5.03、机构名称字体使用规范

A6. 辅助图形

- A6.01、辅助图形规范

A7. 校训校风

- A7.01、校训
- A7.02、校风

B

B. VI应用部分

B1. 办公用品

- B1.01信纸
- B1.02便签纸
- B1.03传真纸
- B1.04介绍信
- B1.05电话记录单
- B1.06会议记录纸
- B1.07批办督办单
- B1.08名片
- B1.09封套
- B1.10信封
- B1.11笔记本
- B1.12备课本
- B1.13文件夹
- B1.14文件袋
- B1.15档案袋
- B1.16桌签
- B1.17纸杯

B2. 证件证书

- B2.01出入证/通行证
- B2.02工作证
- B2.03学生证
- B2.04校园卡
- B2.05毕业证/学位证
- B2.06奖状
- B2.07荣誉证书
- B2.08聘书
- B2.09会务吊牌
- B2.10来宾卡
- B2.11代表证
- B2.12胸卡

B3. 广告传播

- B3.01户外广告

B4. 旗帜

- B4.01校旗
- B4.02院旗

B4.03桌旗

- B4.04车旗
- B4.05手挥旗
- B4.06吊旗
- B4.07锦旗

B5. 公关应用

- B5.01请柬
- B5.02明信片
- B5.03台历
- B5.04雨伞
- B5.05公文包
- B5.06手提袋

B6. 服装服饰

- B6.01领带/领带夹
- B6.02服饰徽章
- B6.03学位服
- B6.04制服
- B6.05运动服

B6.06T恤衫

B7. 室内外导视

- B7.01方位导视
- B7.02道路铭牌指示牌
- B7.03停车场指示牌
- B7.04建筑导视
- B7.05公告栏/宣传栏
- B7.06垃圾桶
- B7.07楼层导视
- B7.08室内导引牌
- B7.09院系牌
- B7.10办公楼门牌
- B7.11教室门牌
- B7.12公共识别

B8. 其他应用

- B8.01ppt模板

A

基础部分

FLAG SPECIFICATION



1951

A1-01 学校标志

标志设计释义

山东第二医科大学校徽以学校传统红色(C:10M:100 Y:100 K:40)为主色调,呈现圆形。外环上方印有舒同手写体校名全称“山东第二医科大学”,下方则是英文标准字校名全称“SHANDONG SECOND MEDICAL UNIVERSITY”。

校徽圆心上方描绘了阳光普照下的针蛇形象,蛇杖被作为世界医学标识,是国际上广泛用于表示医疗卫生的蛇杖图案,代表西方医学。针蛇图案体现中国“中西医并重”的卫生工作方针,代表着中国传统医学和现代医学共同发展的特色。

圆心图案由学校所在地“潍坊”的首字母“W”和“F”经曲线变化构成。这个设计富含深意:它外观像草书的“山”,呼应校名中的“山东”;又像翻开的书本,有开启历史新的一页的视觉效果,寓意学校的建设发展不断开拓、勇于向前;它还像一双托举的手,代表山二医人的乐道济世情怀;它也像蓝天上展翅飞翔的大鹏,象征为追求远大目标而始终传承的“自强不息、锐意进取”精神。它像力量的编织聚合,寓意:学校教职医务人员、在校学生以及广大校友汇聚起来的三股力量,不断促进学校高质量发展,厚植基础并不断追求新的高度。还寓意:学校本硕博完备的育人体系,持续在服务区域经济社会和卫生健康事业发展中贡献力量。

“1951”刻印在校徽中,见证了学校独立办学的起始年份。

校徽标准图形



A1-02 学校标志 校徽及反白图形

校徽的反白图形一般用于较重的底色上。

标准图形



标准图形



A1-03 学校标志 校徽制图规范

校徽制图规范以网格图形式对校徽造型做了明确的规定,既可用于绘图,也可用于模型放大制作。

校徽制图规范



A2-01 学校名称 中文标准字

学校名称中文标准字体为舒同体,分为横排和纵排两种形式,可视具体情况选择使用。

中文标准字舒同体横版

山東第二醫科大學

山東第二醫科大學


山東第二醫科大學

A2-02 学校名称 中文标准字

学校名称中文标准字舒同体纵排形式。

中文标准字舒同体竖版

山東第二醫科大學



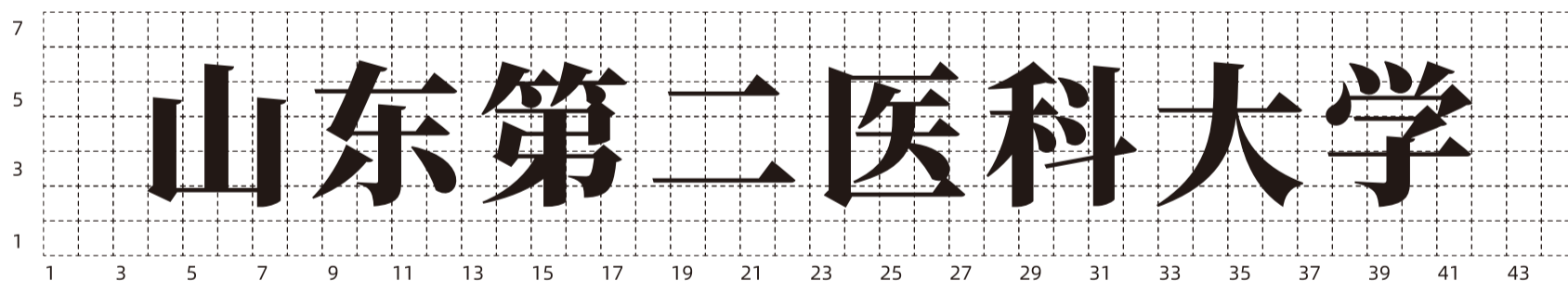
山東第二醫科大學

A2-03 学校名称 中文标准字

学校名称中文标准字体印刷体，分为横排和纵排两种形式，可视具体情况选择使用。

中文标准印刷横版

山东第二医科大学




山东第二医科大学

A2-04 学校名称 中文标准字

学校名称中文标准字印刷体纵排形式。

中文标准印刷竖版

山东第二医科大学



山东第二医科大学

A2-04 学校名称 中文标准字

学校英文名称标准字体为Franklin Gothic Medium。

学校英文名称标准字体及反白图

SHANDONG SECOND MEDICAL UNIVERSITY

SHANDONG SECOND MEDICAL UNIVERSITY

英文字体Franklin Gothic Medium。

A B C D E F G H I J K L M N O P Q R
S T U V W X Y Z


a b c d e f g h i j k l m n o p q r
s t u v w x y z

A3-01 标准色彩 基本色


山东第二医科大学基本色(标准色)为红(C:10 M:100 Y:100 K:40),依明度展开为10个色阶,不同色阶可作为标准色彩用在不同明度的背景上,亦可作为背景色使用。

基本专色为金色、银色和黑色,作为专色印刷时使用。

基本色(标准色): 潍医红



基本专色: 金色 银色 黑色



A4-01 标准组合 基本组合形式

校徽和标准字体校名组合方式分别为基本组合、横向组合、纵向组合和环形组合,以适用于不同的空间环境。

基本组合形式:校徽和中英文标准字体校名横式排列的纵向组合,为基本组合中的首选形式。

基本组合形式



山東第二醫科大學
SHANDONG SECOND MEDICAL UNIVERSITY

反白图形



山東第二醫科大學
SHANDONG SECOND MEDICAL UNIVERSITY

A4-02 标准组合 横向组合形式

横向组合形式1:

校徽和中英文标准字体校名横式排列的横向组合(标准版),为横向组合中的首选形式。

横向组合形式1



山東第二醫科大學
SHANDONG SECOND MEDICAL UNIVERSITY

反白图形



山東第二醫科大學
SHANDONG SECOND MEDICAL UNIVERSITY

A4-03 标准组合 横向组合形式

横向组合形式2:

校徽和中英文标准字体校名横式排列的横向组合,校徽为标准色,校名为黑色,在特定情况下使用。

横向组合形式2



山東第二醫科大學
SHANDONG SECOND MEDICAL UNIVERSITY

反白图形



山東第二醫科大學
SHANDONG SECOND MEDICAL UNIVERSITY

A4-04 标准组合 横向组合形式

横向组合形式3：

校徽辅助图形和中英文标准字体校名横式排列的横向组合(简版)，一般在校内使用。

横向组合形式3



山東第二醫科大學

SHANDONG SECOND MEDICAL UNIVERSITY

反白图形



山東第二醫科大學

SHANDONG SECOND MEDICAL UNIVERSITY

A4-05 标准组合 横向组合形式

横向组合形式4：

校徽辅助图形和中英文标准字体校名横式排列的横向组合(简版)，校徽为标准色，校名为黑色。一般在
校内特定情况下使用。

横向组合形式4



山東第二醫科大學
SHANDONG SECOND MEDICAL UNIVERSITY

反白图形



山東第二醫科大學
SHANDONG SECOND MEDICAL UNIVERSITY

A4-06 标准组合 横向组合形式

横向组合形式5:

校徽和英文标准字体校名横式排列的横向组合，一般在国际交流中使用。

横向组合形式5



SHANDONG SECOND MEDICAL UNIVERSITY

反白图形



SHANDONG SECOND MEDICAL UNIVERSITY

A4-07 标准组合 纵向组合形式

纵向组合形式1:

校徽和中英文标准字体校名纵式排列的纵向组合形式(标准版),为纵向组合中的首选形式。

纵向组合形式1



山東第二醫科大學
SHANDONG SECOND MEDICAL UNIVERSITY

反白图形



山東第二醫科大學
SHANDONG SECOND MEDICAL UNIVERSITY

A4-08 标准组合 纵向组合形式

纵向组合形式2:

校徽和中英文标准字体校名纵式排列的纵向组合形式,校徽为标准色,校名为黑色,在特定情况下使用。

纵向组合形式2



SHANDONG SECOND MEDICAL UNIVERSITY
山東第二醫科大學

反白图形



SHANDONG SECOND MEDICAL UNIVERSITY
山東第二醫科大學

A4-09 标准组合 纵向组合形式

纵向组合形式3:

校徽辅助图形和中英文标准字体校名纵式排列的纵向组合形式(简版),一般在校内使用。

纵向组合形式3

反白图形



SHANDONG SECOND MEDICAL UNIVERSITY

山東第二醫科大學



SHANDONG SECOND MEDICAL UNIVERSITY

山東第二醫科大學

A4-10 标准组合 纵向组合形式

纵向组合形式4：

校徽辅助图形和中英文标准字体校名纵式排列的纵向组合形式(简版)，校徽为标准色，校名为黑色。一般在校内特定情况下使用。

纵向组合形式4

反白图形



SHANDONG SECOND MEDICAL UNIVERSITY

山東第二醫科大學



SHANDONG SECOND MEDICAL UNIVERSITY

山東第二醫科大學

A4-11 标准组合 纵向组合形式

纵向组合形式5：

校徽和英文标准字体校名纵式排列的纵向组合形式，一般在国际交流中使用。

纵向组合形式5



SHANDONG SECOND MEDICAL UNIVERSITY

反白图形




SHANDONG SECOND MEDICAL UNIVERSITY

A4-12 标准组合 最小限定尺寸

校徽及其组成形式的最小限定尺寸为应用时的最小尺寸,以保证学校视觉形象信息的可识别性及清晰度。

最小限定尺寸



A5-01 字体规范 常用中文字体规范

常用中文字体, 可根据需要选择使用。

常用中文字体

山东第二医科大学	宋体
山东第二医科大学	楷体-GB2312
山东第二医科大学	仿宋-GB2312
山东第二医科大学	隶书
山东第二医科大学	黑体简体
山东第二医科大学	思源宋体
山东第二医科大学	思源宋体-Bold
山东第二医科大学	阿里巴巴-Medium
山东第二医科大学	阿里妈妈数黑体 Bold

A5-02 字体规范 英文/数字字体规范

常用英文、数字字体, 可根据需要选择使用。

常用英文/数字字体

ABCDEFGHIJKLMN**OP**QRSTUVWXYZ
0123456789

Franklin Gothic Medium

ABCDEFGHIJKLMN**OP**QRSTUVWXYZ
0123456789

Times New Roman

ABCDEFGHIJKLMN**OP**QRSTUVWXYZ
0123456789

Krona One

ABCDEFGHIJKLMN**OP**QRSTUVWXYZ
0123456789

CINZEL

ABCDEFGHIJKLMN**OP**QRSTUVWXYZ
0123456789

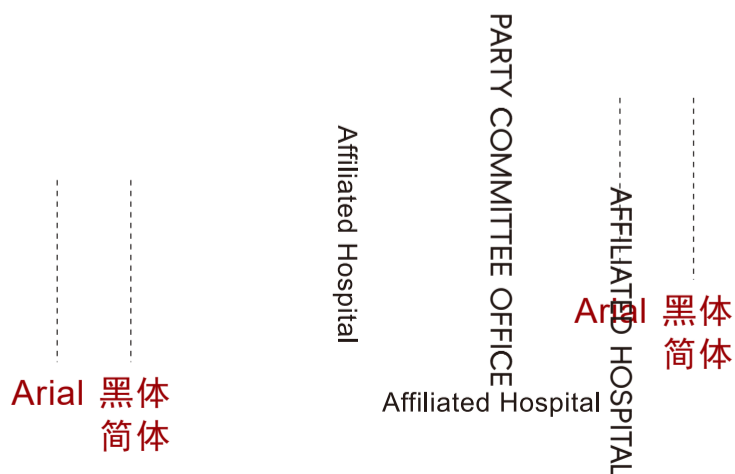

D-DIN-PRO

A5-03 名称规范

机构名称字体及使用规范

标志和学校机构中英文名称规范字体及排列组合形式。

组合示例（横排）

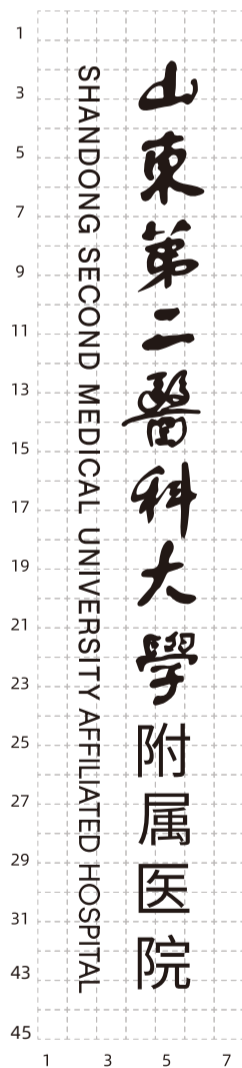
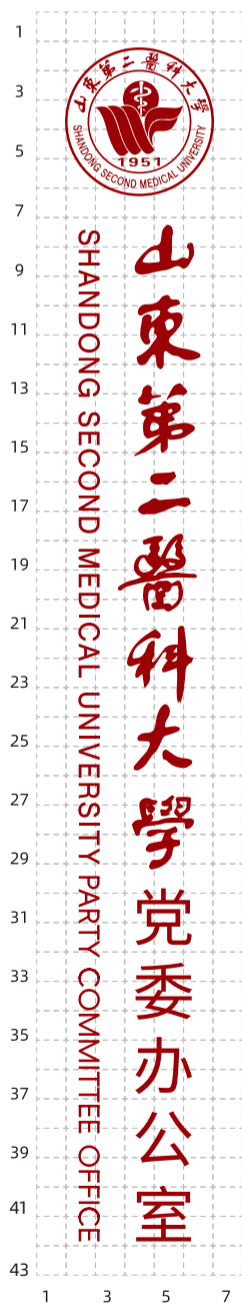


A5-03 名称规范

机构名称字体及使用规范

标志和学校机构中英文名称规范字体及排列组合形式。

组合示例（竖排）




A6-01 辅助图形 辅助图形规范

辅助图形以校徽图形为基础,经抽象演化而成,可选作背景、衬底,或配合其他图形使用,不宜多项并用。

辅助图形1



辅助图形2



辅助图形3



A7-01 校训校风 校训

校训:乐道 济世

校训字体横排

乐道 济世

反白图形

乐道 济世

A7-02 校训校风 校训

校训:乐道 济世

校训字体纵排

乐道
济世

反白图形

乐道
济世

A7-02 校训校风

校风

校风：严谨、求是、勤奋、进取

校风字体横排

严谨 求是 勤奋 进取

反白图形

严谨 求是 勤奋 进取

A7-02 校训校风

校风

校风：严谨、求是、勤奋、进取

校风字体纵排

严谨求是
勤奋进取

反白图形

严谨求是
勤奋进取

B

应用部分

APPLICATION SECTION



1951

B1


山東第二醫科大學

B1-01 办公用品 信紙

信紙上的學校形象信息應嚴格按照校徽、標準組合形式進行設計製作，可選用輔助圖形整體或局部作單色底紋使用。

信紙規格:210mmx285mm

信紙示例




B1-02 办公用品 便签纸

便签纸上的学校形象信息应严格按照校徽、标准组合形式进行设计制作,可选用辅助图形整体或局部作单色底纹使用。

便签纸规格:130mmX190mm、130mm×130mm、130mmX80mm

便签纸示例




B1-03 办公用品 传真纸

传真纸上的学校形象信息应严格按照校徽、标准组合形式进行设计制作,可选用辅助图形整体或局部作单色底纹使用。

传真纸规格:A4 (210mm×297mm)


传真纸



B1-04 办公用品 介绍信

介绍信上的学校形象信息应严格按照校徽、标准组合形式进行设计制作。

介绍信



B1-05 办公用品 电话记录单

电话记录单上的学校形象信息应严格按照校徽、标准组合形式进行设计制作。


电话记录单

 山東第二醫科大學 SHANDONG SECOND MEDICAL UNIVERSITY	
<h3>电话记录</h3>	
来 电 单 位	
来 电 人 姓 名	
接 话 人 姓 名	
时 间	
内 容	
办 公 室 意 见	
领 导 批 示	
处 理 情 况	
第 页	

B1-07 办公用品 批办督办单

批办督办单上的学校形象信息应严格按照校徽、标准组合形式进行设计制作。

批办督办单

 山東第二醫科大學 SHANDONG SECOND MEDICAL UNIVERSITY	
山东第二医科大学批办督办单	
_____年 第_____号	
学校办公室	_____年 月 日
标题与摘要:	
办公室意见:	
	_____年 月 日
领导批示:	
	_____年 月 日
办理情况 及结果:	
	_____年 月 日
注: 办理单位办理完毕后, 请将此单送回学校办公室保存。	

B1

山東第二醫科大學

B1-08 办公用品 名片

名片上的学校形象信息应严格按照校徽、标准组合、机构名称及字体规范中的规定和要求进行设计制作。

名片上的背景图案以辅助图形为基础作单色处理,色彩依照标准色彩进行设计。

名片规格:90mm X 55mm

名片示例



B1-09 办公用品 封套

封套上的学校形象信息应严格按照校徽、标准组合形式进行设计制作,可选用辅助图形整体或局部作单色底纹使用。信封规格采用国家标准。

封套规格:436mm x 308mm

封套示例




B1-10 办公用品 信封

信封上的学校形象信息应严格按照校徽、标准组合形式进行设计制作,可选用辅助图形整体或局部作单色底纹使用。信封规格采用国家标准。

信封规格:国内标准5号信封:220mmx110mm,国内标准7号信封:229mmx162mm,国内标准9号信封:324mm x 229mm,国际标准5号信封:220mm x 110mm。

信封示例



B1

山東第二醫科大學

B1-11 办公用品 笔记本

笔记本上的学校形象信息应严格按照校徽、标准组合形式进行设计制作。

笔记本示例



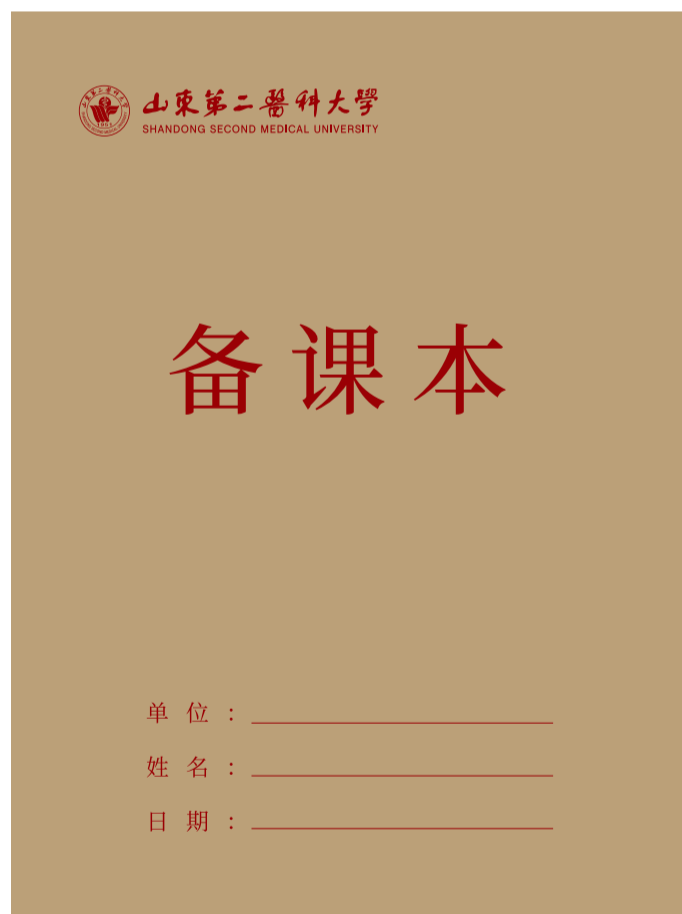
B1

山東第二醫科大學

B1-12 办公用品 备课本

备课本上的学校形象信息应严格按照校徽、标准组合形式进行设计制作,可选用辅助图形作单色底纹使用。

备课本示例



B1

山東第二醫科大學

B1-13 办公用品 文件夹

文件夹上的学校形象信息应严格按照校徽、标准组合形式进行设计制作。

备课本示例



B1

山東第二醫科大學

B1-14 办公用品 文件袋

文件袋上的学校形象信息应严格按照校徽、标准组合形式进行设计制作,可选用辅助图形整体或局部作单色底纹使用。



文件袋示例



B1-15 办公用品 档案袋

档案袋上的学校形象信息应严格按照学校标志校徽、标准组合形式进行设计制作, 可选用辅助图形整体或局部作单色底纹使用。

档案袋示例



B1-16 办公用品 桌簽

桌簽上的學校形象信息應嚴格按照學校標志校徽、標準組合形式進行設計制作，可選用輔助圖形整體或局部作單色底紋使用。

桌簽示例



B1-17 办公用品 紙杯

紙杯上的學校形象信息應嚴格按照學校標志校徽、標準組合形式進行設計制作，可選用輔助圖形整體或局部作單色底紋使用。

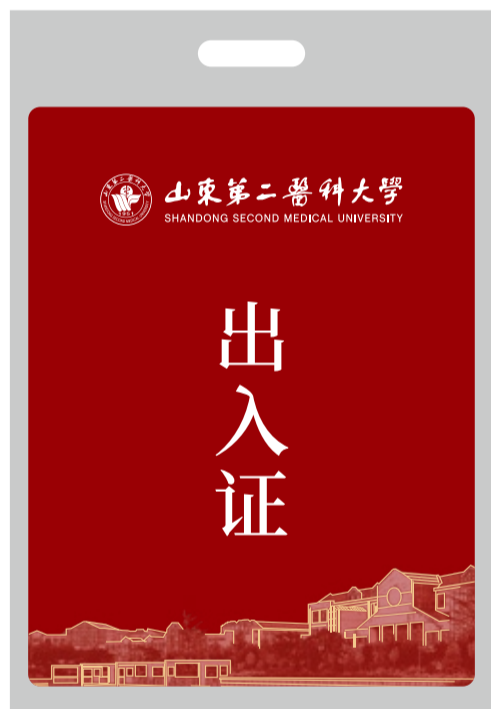
紙杯示例



B2-01 證件證書 出入證/通行證

人員出入證、車輛通行卡上的學校形象信息應嚴格按照校徽、標準組合形式進行設計製作。

出入證/通行證示例





B2

B2-02 证件证书 工作证/学生证

工作证、学生证上的学校形象信息应严格按照校徽、标准组合形式进行设计制作, 可选用辅助图形整体或局部作单色底纹使用。

工作证/学生证示例



B2-03 證件證書 校園卡

校園卡上的學校形象信息應嚴格按照校徽、標準組合形式進行設計製作，可選用輔助圖形或校園風光圖片作為背景圖案。

校園卡規格:90mm×55mm

校園卡示例



B2-04 证件证书 毕业证/学位证

毕业证、学位证封面上的学校形象信息应严格按照校徽、标准组合形式进行设计制作。

毕业证/学位证示例



B2-05 证件证书 奖状

奖状上的学校形象信息应严格按照校徽、标准组合形式进行设计制作,可选用辅助图形整体或局部作单色底纹使用。

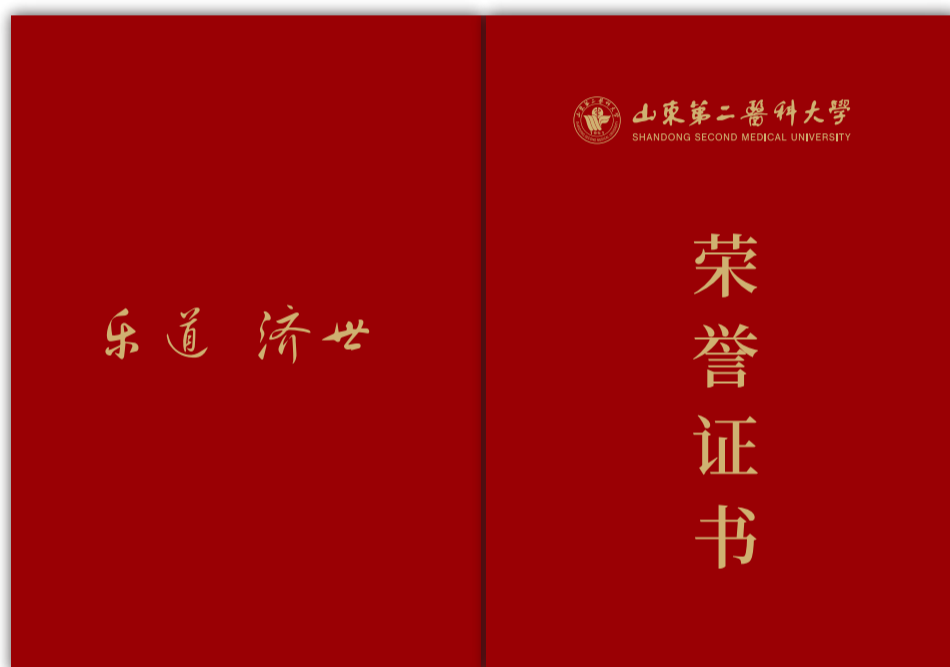
奖状示例



B2-06 证件证书 荣誉证书

荣誉证书上的学校形象信息应严格按照校徽、标准组合形式进行设计制作,可选用辅助图形整体或局部作单色底纹使用。

荣誉证书示例



B2-07 證件證書 聘書

聘書上的學校形象信息應嚴格按照校徽、標準組合形式進行設計製作，可選用輔助圖形整體或局部作單色底紋使用。

聘書示例



B2-08 證件證書 會務吊牌

會務吊牌上的學校形象信息應嚴格按照校徽、標準組合形式進行設計製作，可選用輔助圖形整體或局部作單色底紋使用。

會務吊牌示例



B2-09 證件證書 來賓卡

會務吊牌上的學校形象信息應嚴格按照校徽、標準組合形式進行設計製作，可選用輔助圖形整體或局部作單色底紋使用。

來賓卡示例



B2-10 证件证书 代表证

代表证上的学校形象信息应严格按照校徽、标准组合形式进行设计制作,可选用校园风光、辅助图形整体或局部作单色底纹使用。

代表证示例



B2-11 證件證書 胸卡

胸卡上的學校形象信息應嚴格按照校徽、標準組合形式進行設計製作，可選用校園風光、輔助圖形整體或局部作單色底紋使用。


胸卡示例



B3-01 广告传媒 户外广告

户外广告上的学校形象信息应严格按照校徽、标准组合形式进行设计制作,可选用辅助图形作整体或局部或效果处理。

户外广告示例



B4-01 旗帜 校旗

校旗上的学校形象信息须使用校徽及其标准组合形式进行设计制作。

校旗规格:2880mm×1920mm、2400mm×1600mm。

校旗示例1



校旗示例2



B4-01 旗帜 校旗

校旗上的学校形象信息须使用校徽及其标准组合形式进行设计制作。

校旗规格:2880mm×1920mm、2400mm×1600mm。

校旗示例3



校旗示例4



B4-02 旗帜 院旗

院旗上的学校形象信息应严格按照校徽、标准组合形式进行设计制作。

院旗规格:2880mm×1920mm、2400mm×1600mm。

院旗示例1





院旗示例2



B4-03 旗帜 桌旗

桌旗上的学校形象信息应严格按照校徽、标准组合形式进行设计制作。

桌旗示例



B4-04 旗帜 车旗

车旗上的学校形象信息应严格按照校徽、标准组合形式进行设计制作。

车旗示例



B4-05 旗帜 手挥旗

手挥旗上的学校形象信息应严格按照校徽、标准组合形式进行设计制作。

手挥旗示例



B4-06 旗帜 吊旗

吊旗上的学校形象信息应严格按照校徽、标准组合形式进行设计制作。

吊旗示例



B4-07 旗帜 锦旗

锦旗上的学校形象信息须使用校徽及其标准组合形式进行设计制作。

锦旗示例



B5-01 公关应用 请柬

请柬上的学校形象信息须使用校徽及其标准组合形式进行设计制作。

请柬示例



B5-02 公关应用 明信片

明信片上的学校形象信息须使用校徽及其标准组合形式进行设计制作。

明信片示例



B5-03 公关应用 台历

台历上的学校形象信息须使用校徽及其标准组合形式进行设计制作。

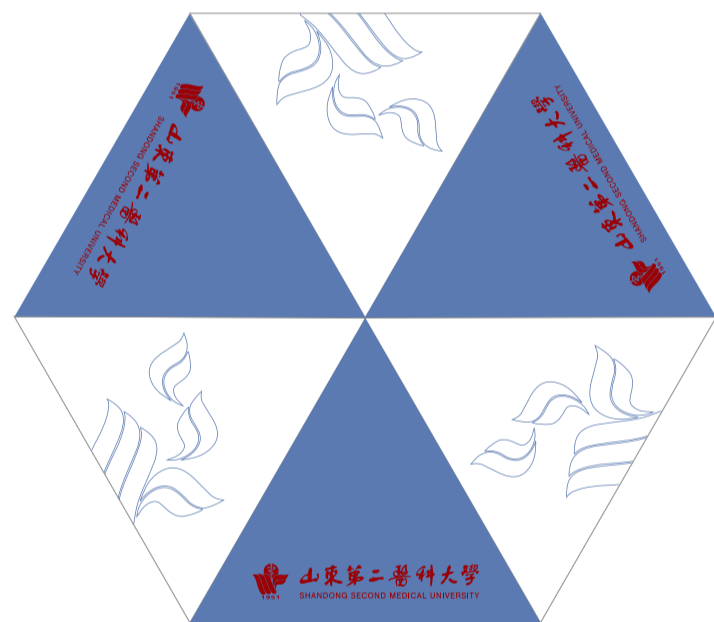
台历示例



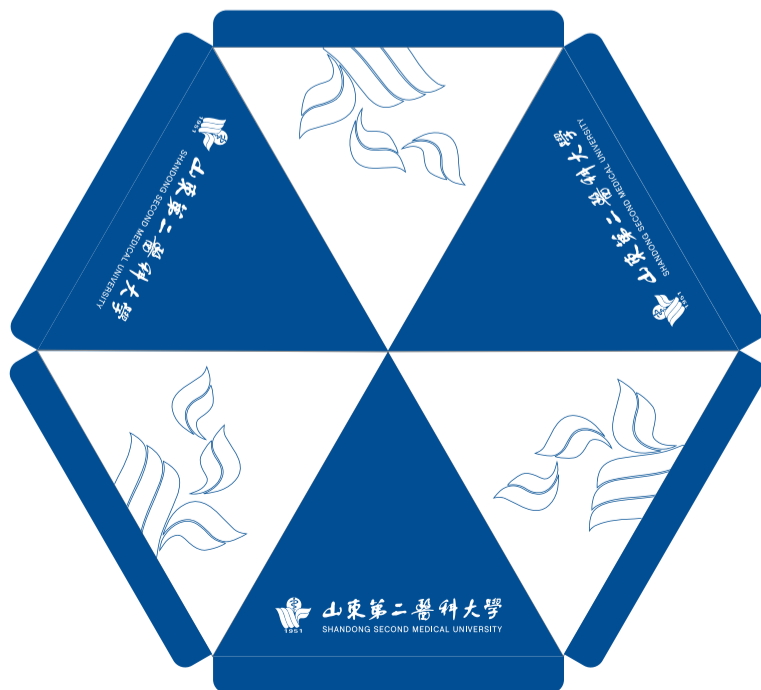
B5-04 公关应用 雨伞/遮阳伞

雨伞、遮阳伞上的学校形象信息须使用校徽及其标准组合形式进行设计制作,可选用辅助图形作整体、局部或效果处理。

雨伞示例



遮阳伞示例



B5-05 公关应用 公文包

公文包上的学校形象信息须使用校徽及其标准组合形式进行设计制作。

公文包示例1



公文包示例2



B5-06 公关应用 手提袋

手提袋上的学校形象信息须使用校徽及其标准组合形式进行设计制作, 可选用校园风光、辅助图形作整体、局部或效果处理。

手提袋示例



B6-01 服装服饰

领带/领带夹

领带、领带夹上的学校形象信息须使用校徽及其标准组合形式进行设计制作。

领带/领带夹示例



B6-02 服装服饰 服饰徽章

服饰徽章上的学校形象信息须使用校徽及其标准组合形式进行设计制作。

服饰徽章1



服饰徽章2



B6-03 服装服饰 学位服

学位服上的学校形象信息须使用校徽及其标准组合形式进行设计制作。



学位服示例



B6-04 服装服饰 制服

男士制服上的学校形象信息须使用校徽及其标准组合形式进行设计制作。



男士制服示例



B6-04 服装服饰 制服

女士制服上的学校形象信息须使用校徽及其标准组合形式进行设计制作。

女士制服示例



B6-04 服装服饰 制服

保洁员制服上的学校形象信息须使用校徽及其标准组合形式进行设计制作。

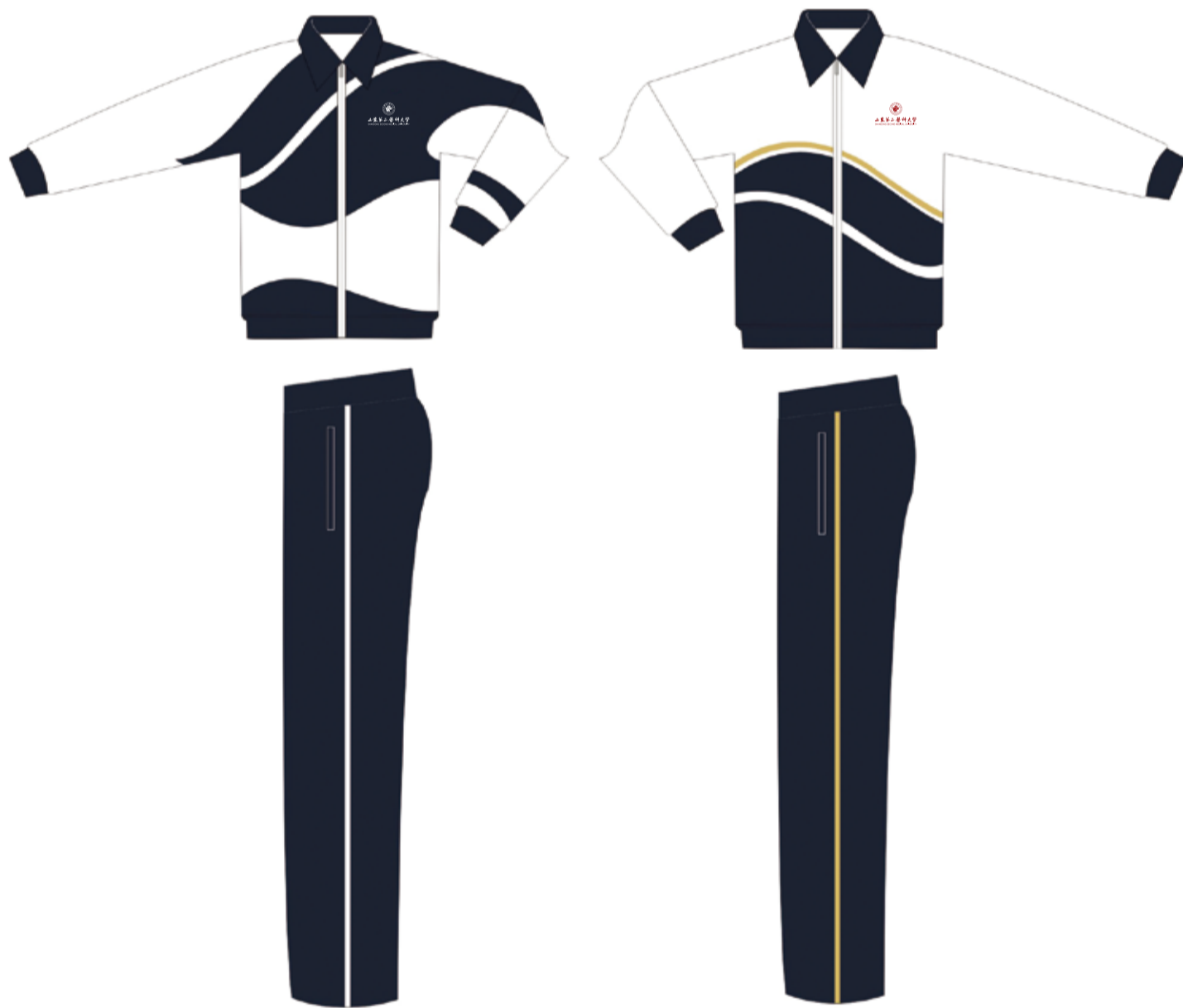
保洁员制服示例



B6-05 服装服饰 运动服

运动服上的学校形象信息须使用校徽及其标准组合形式进行设计制作。



运动服示例



B6-06 服装服饰 T恤衫

T恤上的学校形象信息须使用校徽及其标准组合形式进行设计制作,可选用辅助图形作整体、局部或效果处理。

T恤衫示例



B7-01 室內外導視 方位導視

方位導視牌上的學校形象信息應嚴格按照校徽、標準組合形式進行設計製作。

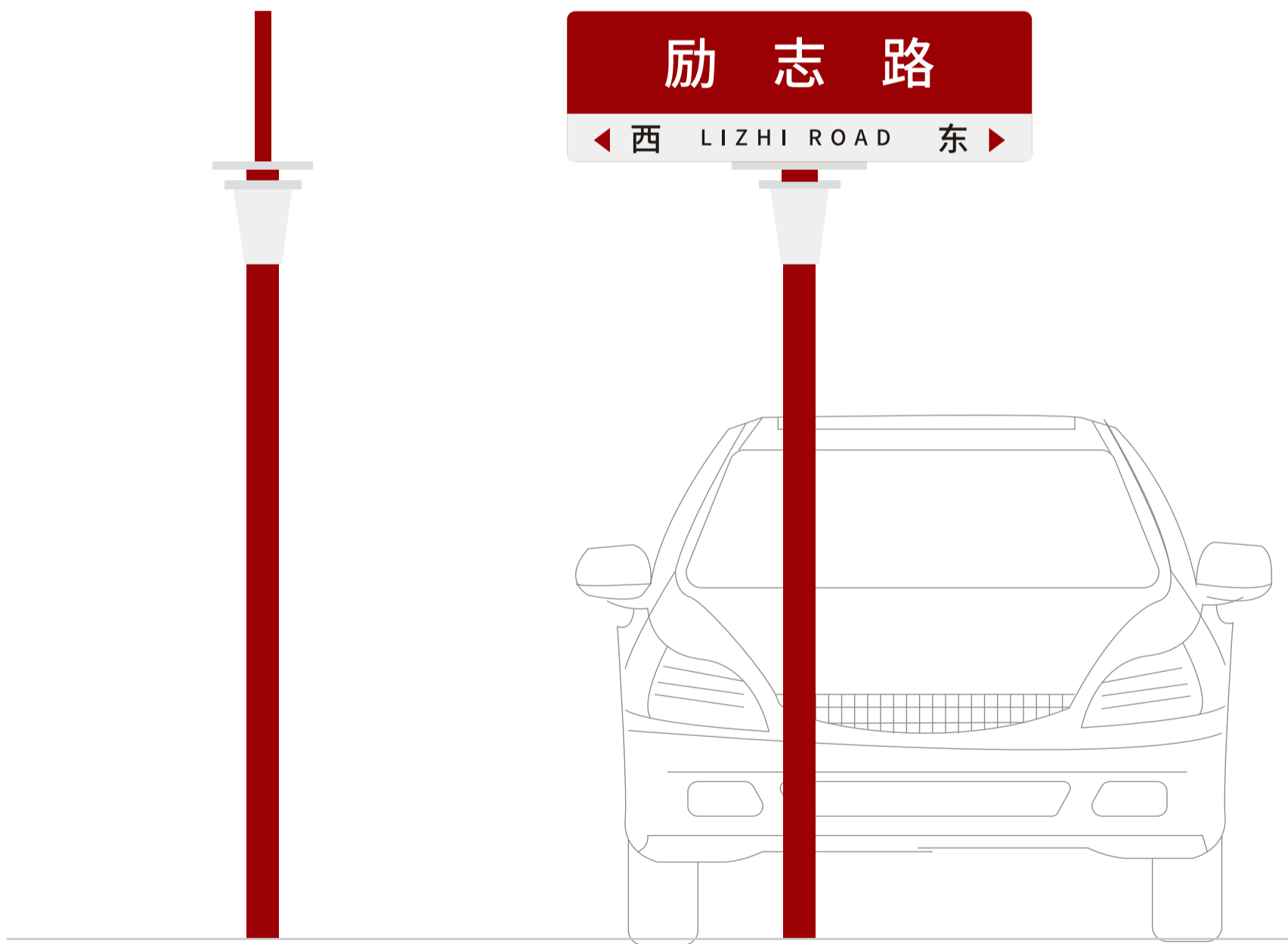
方位導視牌示例



B7-02 室內外導視 道路指示牌

道路名稱指示牌上的學校形象信息應嚴格按照校徽、標準組合形式進行設計製作。

道路指示牌示例



B7-03 室內外導視 停車場指示牌

停車場指示牌上的學校形象信息應嚴格按照校徽、標準組合形式進行設計製作。

停車場指示牌示例




B7-04 室內外導視 建築導視

建築導示上的學校形象信息應嚴格按照校徽、標準組合形式進行設計製作。

建築導視示例




效果圖



B7-05 室內外導視 公告欄/宣傳欄

公告欄、宣傳欄上的學校形象信息應嚴格按照校徽、標準組合形式進行設計製作


公告欄、宣傳欄示例



B7-06 室內外導視 垃圾桶

垃圾桶上的學校形象信息應嚴格按照校徽、標準組合形式進行設計製作。

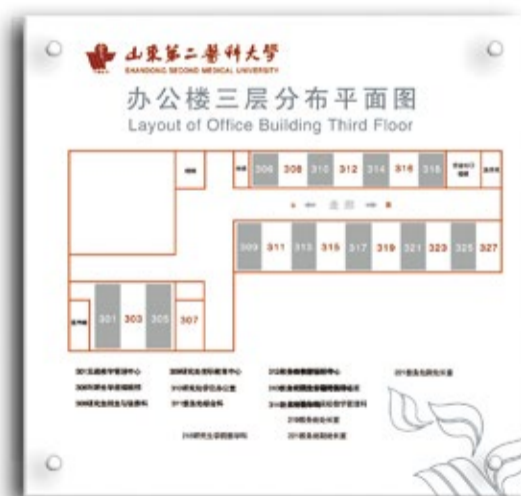
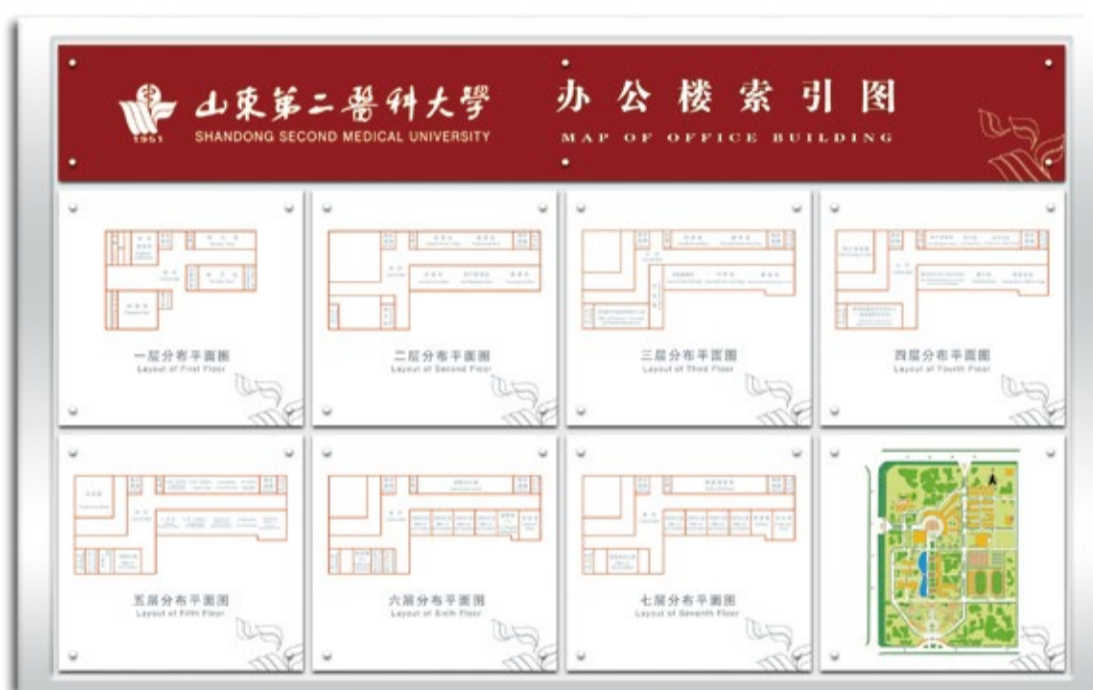
垃圾桶示例



B7-07 室內外導視 樓層指示

樓層導示上的學校形象信息應嚴格按照校徽、標準組合形式進行設計製作。

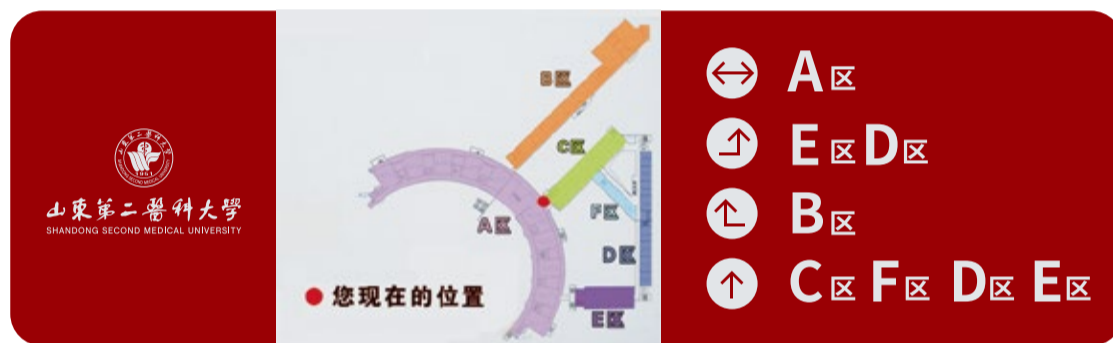
樓層導視示例



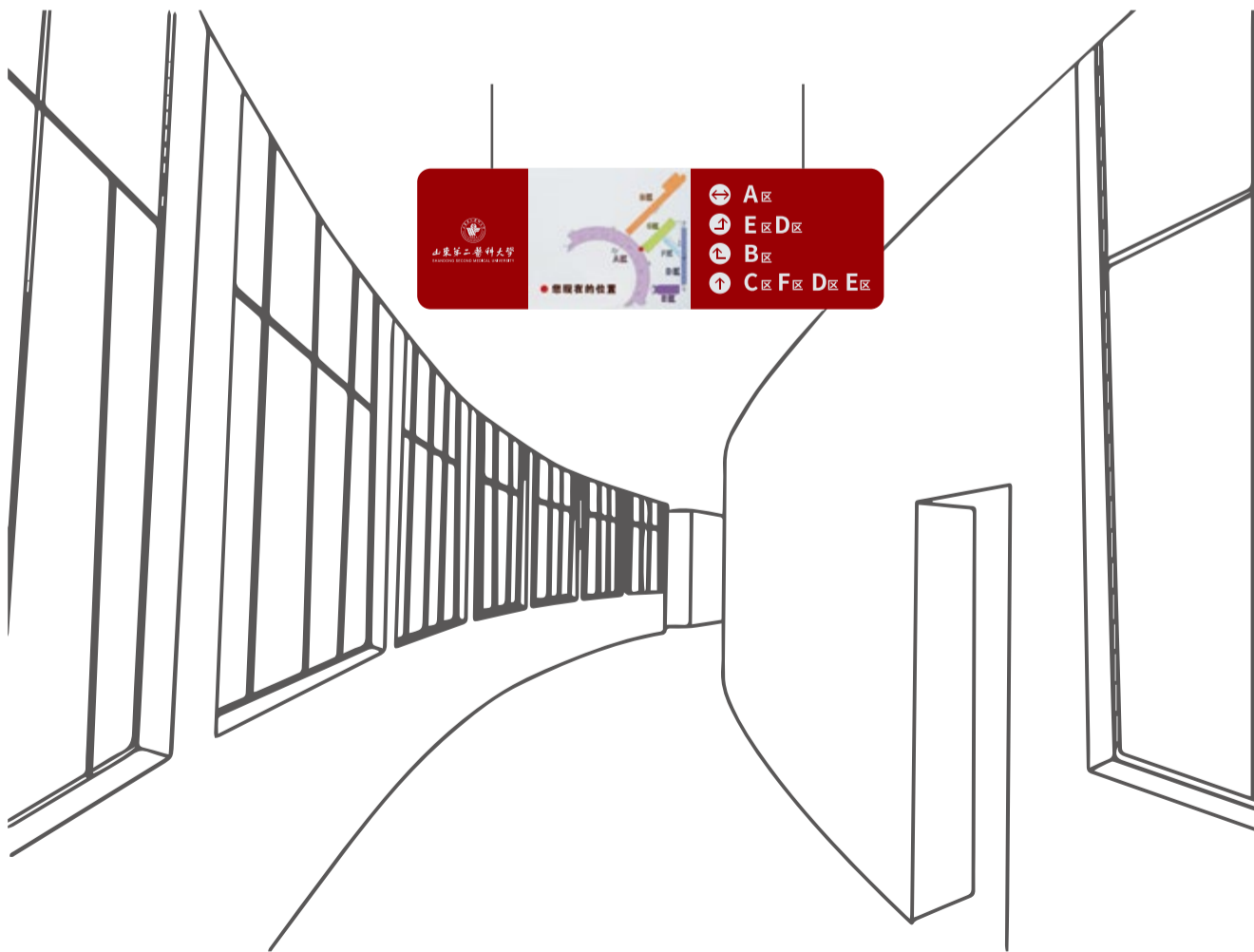
B7-08 室內外導視 室內導引牌

室內導引牌上的學校形象信息應嚴格按照校徽、標準組合形式進行設計製作，可選用輔助圖形作整體、局部或效果處理。

室內導引牌示例



效果图



B7-09 室內外導視 院系牌

院系牌上的學校形象信息應嚴格按照校徽、標準組合形式進行設計製作，可選用輔助圖形作整體、局部或效果處理。

院系牌示例



效果圖



B7-10 室內外導視 辦公室門牌

辦公室門牌上的學校形象信息應嚴格按照校徽、標準組合形式進行設計製作，可選用輔助圖形作整體、局部或效果處理。

辦公室門牌示例



效果圖



B7-11 室內外導視 教室門牌

教室門牌上的學校形象信息應嚴格按照校徽、標準組合形式進行設計製作，可選用輔助圖形作整體、局部或效果處理。

教室門牌示例



效果圖



B7-12 室內外導視 公共識別

公共識別以國家規定的標準圖形為準。

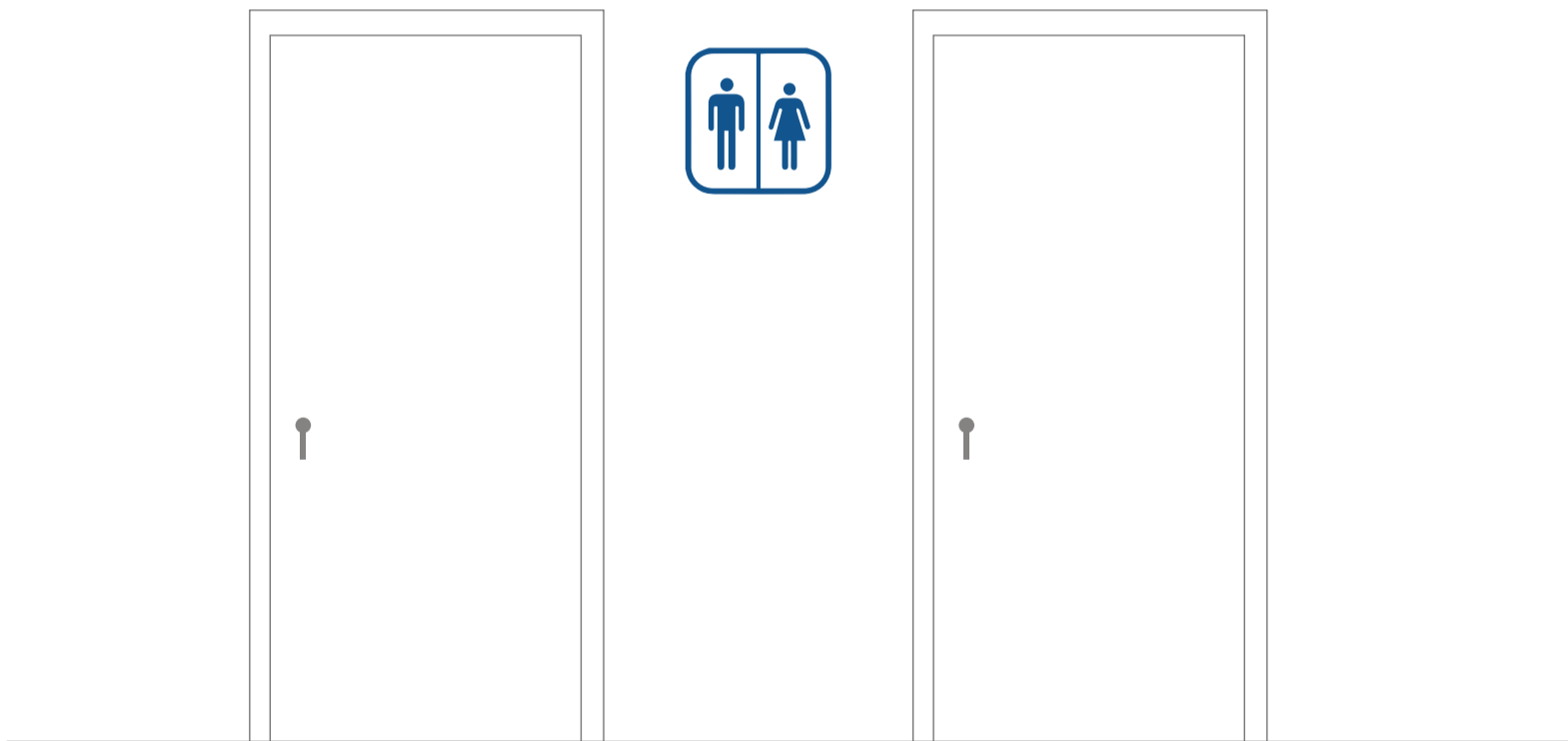
公共識別示例



B7-12 室內外導視 公共識別

公共識別以國家規定的標準圖形為準。

公共識別示例



B8-01 其他应用 PPT模板

PPT模板应用以学校标示及学校其他元素为依据制作。

PPT模板示例



